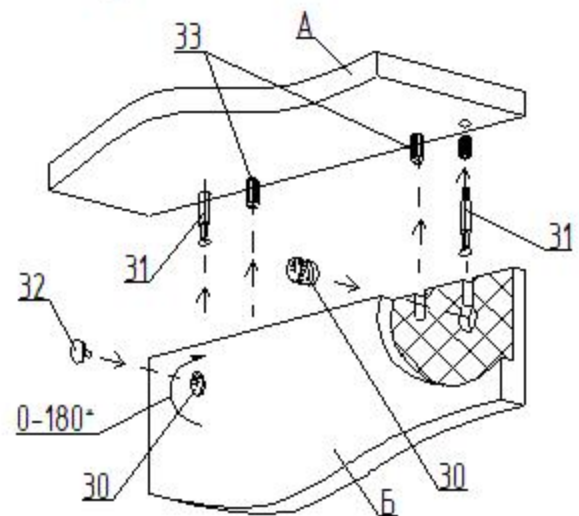


СХЕМА СБОРКИ

Комод с 4 ящиками "Бьянко"
800 x 400 x 1000

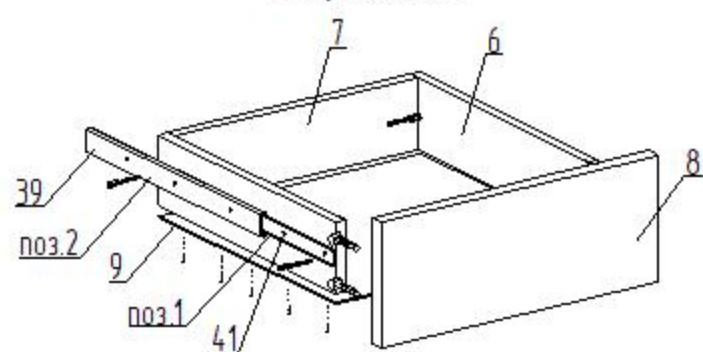
Сборку производить на строго горизонтальной поверхности.
Перед установкой и креплением задней стенки необходимо проверить диагонали. Они должны быть одинаковыми.

Пример монтажа стыкуемых панелей с эксцентриковыми стяжками и шкантами

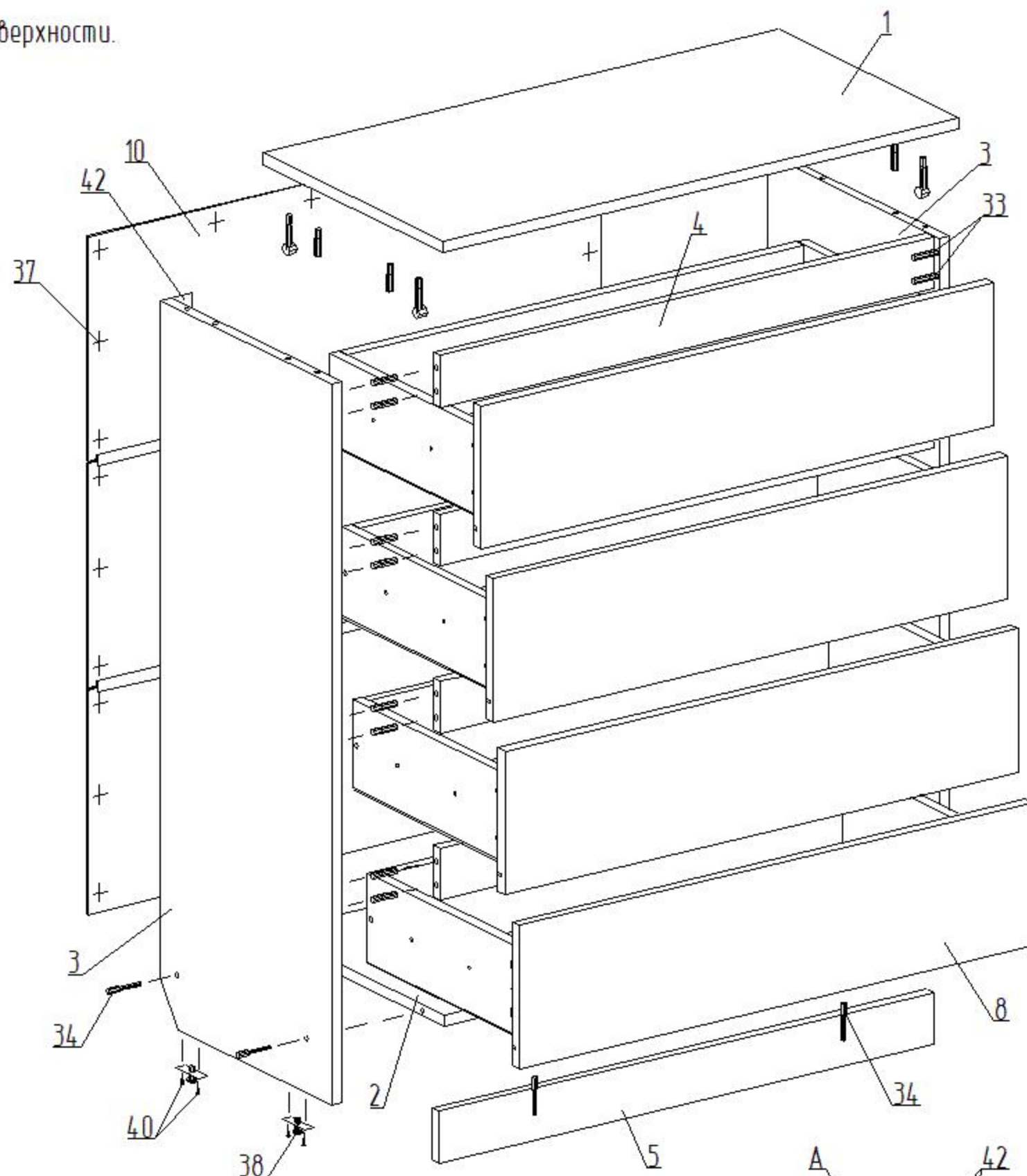


1. Вставить два штока 31 в панель А.
2. Вставить два шканта 33 в панель А.
3. Насадить на два штока 31 и два шканта 33 на соединяемую панель Б.
4. Вставить эксцентрики 30 в глухие отверстия и поворотом по часовой стрелке затянуть.
5. Установить заглушки 32 на эксцентрики 30.

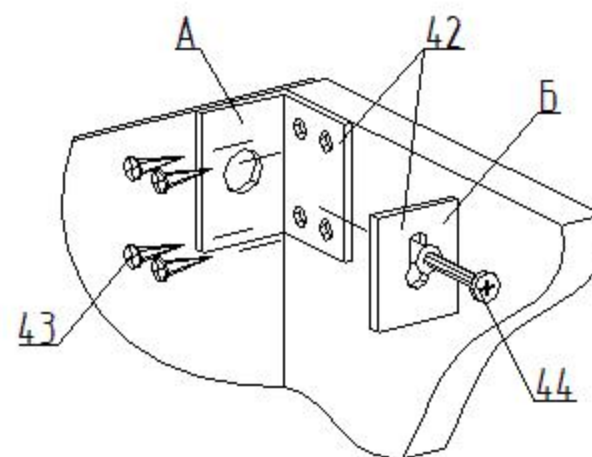
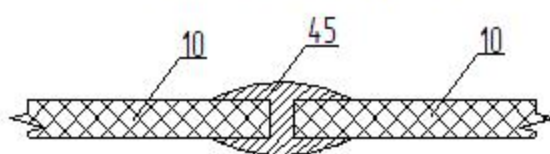
Сборка ящика



1. Перед креплением направляющих следует собрать ящик.
2. Выдвинуть ответную планку направляющей поз.1 и снять ее отжав боковой фиксатор (черный язычок).
3. Прикрутить планку поз.1 к боковой стенке ящика поз.6 саморезами поз.41 согласно указанной разметке.
4. Прикрутить направляющую поз.2 к боковой стенке каркаса саморезами поз.41 согласно указанной разметке.
5. При монтаже ящика равномерно вставить планки поз.1 и поз.2 друг в друга с двух сторон и задвинуть их до щелчка фиксатора.
6. Убедиться, что планки поз.1 зафиксировались в направляющих поз.2. Выдвинув ящик несколько раз, если возникли проблемы см. пункт 5.



Соединение задних стенок ДВП соединительным профилем



Крепление шкафа к стене на подвес

1. Прикрутить кронштейн подвеса А к боковой стенке шкафа саморезами поз. 43.
2. Разметить отверстия в стене под установку шкафа. Просверлить отверстия.
3. Закрепить шкаф на стене через шайбу подвеса Б дюбелем и саморезом поз. 44.
4. Установить на подвес пластмассовый кожух.

Детали

№.п	Наименование	Размер	Кол.
1	Горизонт верхий	801 x 400	1
2	Горизонт нижний	768 x 380	1
3	Столбовая	976 x 380	2
4	Планка	768 x 70	4
5	Сапоз	768 x 70	1
6	Стенка бок. ящика	360 x 120	8
7	Стенка торц. ящика	711 x 120	4
8	Фасад (паз)	194 x 797	4
9	Дно ящика (ДВП)	741 x 364	4
10	Стенка задняя (ДВП)	797 x 304	3

Фурнитура

№.п	Наименование	Кол.
30	Эксцентрик	20
31	Шток эксцентрика	20
32	Заглушка эксцентрика	16
33	Шкант 8x30	20
34	Евровинт 7x50	14
35	Заглушка для евровинта	4
36	Ключ для евровинта	1
37	Гвозди 2x20	90
38	Ножка фиксирующая	4
39	Направляющая 300 (компл.)	4
40	Саморез 4x30	8
41	Саморез 3,5x12	48
42	Подвес (компл.)	2
43	Саморез 4x16	8
44	Дюбель с саморезом	2
45	Профиль для соедин. ДВП L=768 мм	2