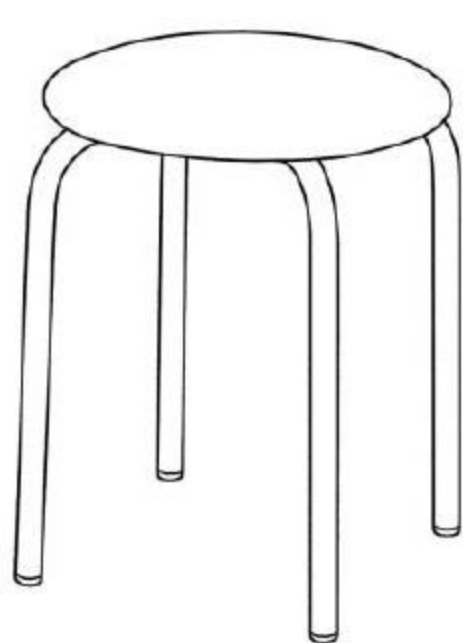
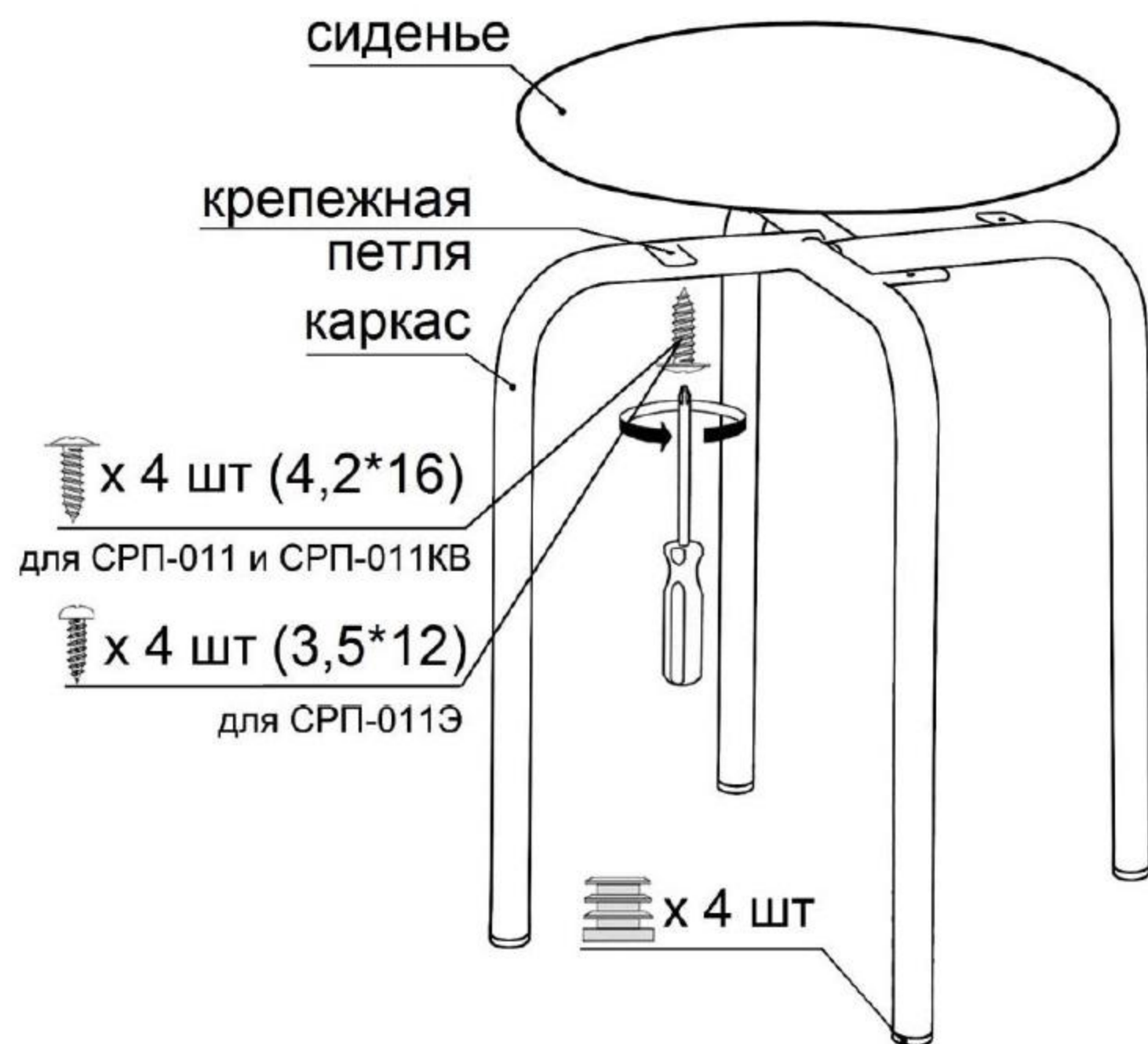


## Схема сборки

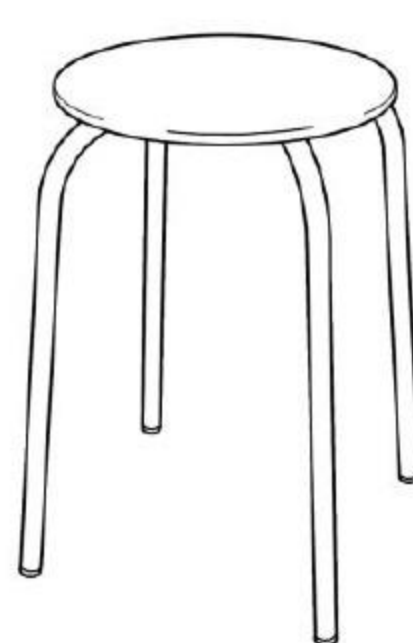
Табурет серии «Эконом», с мягким сиденьем  
 Артикул: СРП 011; СРП 011КВ; СРП 011Э



Эконом СРП-011



Эконом КВ СРП-011КВ



Эконом Лайт СРП-011Э

## ИНСТРУКЦИЯ ПО СБОРКЕ.

1. Сборка производится на чистой гладкой плоскости стола.
2. На перевернутое Сиденье установить Каркаса табурета
3. Выровнять Каркас относительно Сиденья, соблюдая симметрию.  
**Крепежные петли должны плотно прилегать к сиденью.  
 При необходимости прижать крепежные петли к сиденью используя молоток.**
4. Закрепить сиденье 4-мя саморезами (шурупами) с помощью крестовой отвертки через крепежные петли на каркасе табурета.

**Примечание:** При сборке табурета важно чрезмерно не перекручивать саморезы (шурупы) при креплении сиденья. При работе шуруповертом, рекомендуемое усилие не более 4 (для мягких сидений) и усилие не более 2 (для МДФ-сидений). **Избегать чрезмерного перекручивания самореза (шурупа) в крайней нижней точке.**

### Комплектация:

№	Вид	Наименование	Кол-во для артикулов		
			СРП-011	СРП-011КВ	СРП-011Э
1	-	Каркас табурета	1 шт.		1 шт.
2		Сиденье (круглое Ø370 мм)	1 шт.	-	-
3		Сиденье (квадрат. 370*370 мм)	-	1 шт.	-
4		Сиденье (круглое Ø300 мм)	-	-	1 шт.

### Комплект фурнитуры

5*		Заглушка на ножку (*установлена Изготовителем)	4 шт.	4 шт.
6		Саморез 4,2*16	4 шт.	-
7		Шуруп 3,5*12 п/круг (DIN 7981)	-	4 шт.

**Примечание:** Используемый инструмент "Крестовая отвертка" не входит в комплект фурнитуры

**ВАЖНО.** Предприятие-изготовитель оставляет за собой право без предварительного уведомления Покупателя вносить изменения в конструкцию, комплектацию или технологию изготовления изделия с целью улучшения его качества.