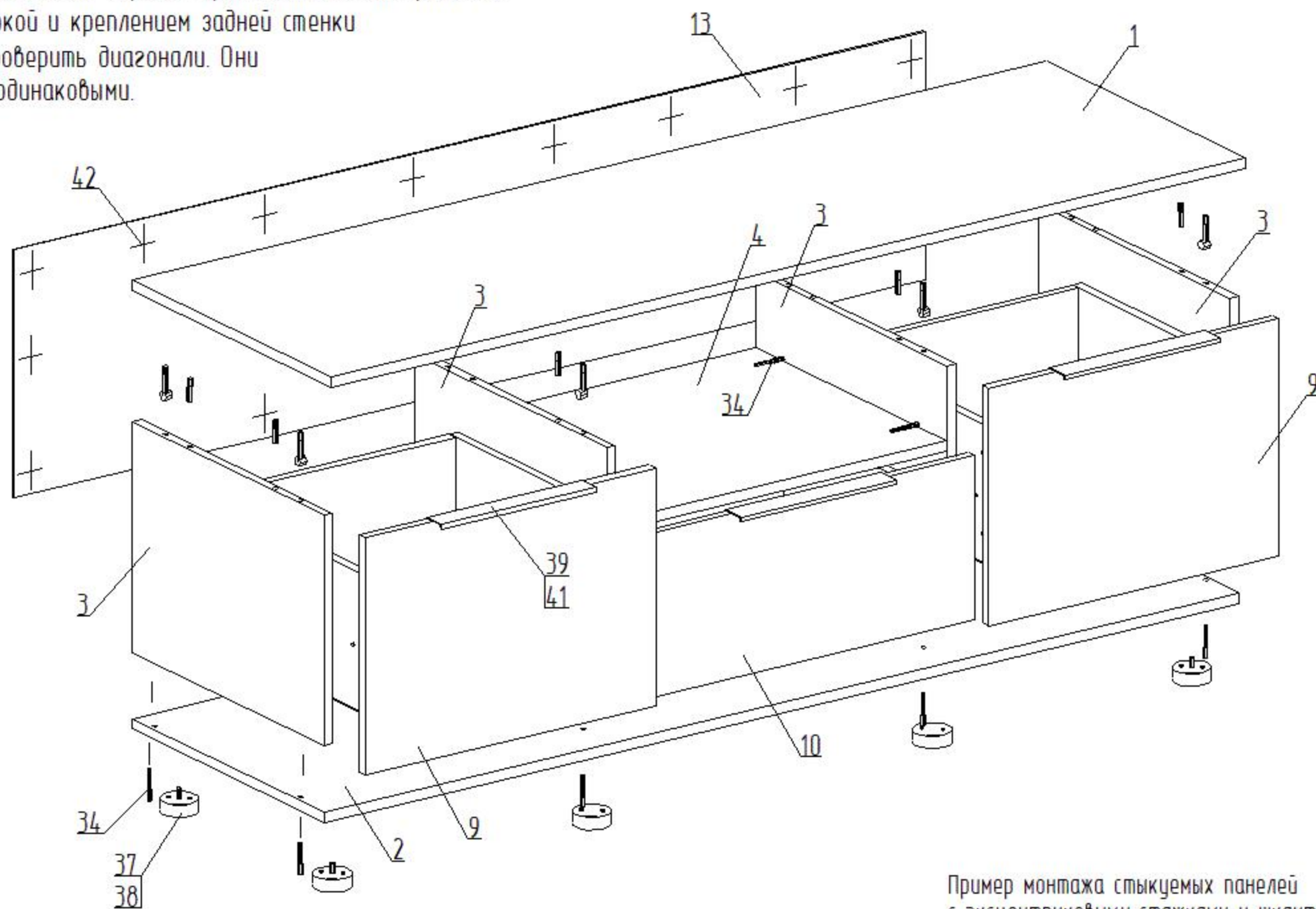


# СХЕМА СБОРКИ

Тумба ТВ "Вита"  
1600 x 520 x 420

Сборку производить на строго горизонтальной поверхности.  
Перед установкой и креплением задней стенки необходимо проверить диагонали. Они должны быть одинаковыми.



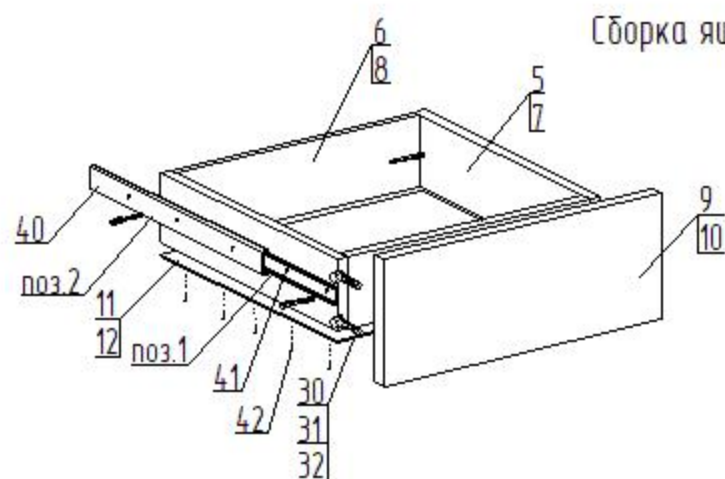
## Детали

№.п	Наименование	Размер	Кол.
1	Горизонт верхий	1600 x 520	1
2	Горизонт нижний	1600 x 500	1
3	Столбовая	368 x 500	4
4	Горизонт	534 x 500	1
5	Стенка боковая ящика	460 x 220	4
6	Стенка торцевая ящика	444 x 220	4
7	Стенка боковая ящика	460 x 150	2
8	Стенка торцевая ящика	477 x 150	2
9	Фасад (МДФ)	379 x 531	2
10	Фасад (МДФ)	262 x 531	1
11	Дно ящика (ДВП)	474 x 458	2
12	Дно ящика (ДВП)	507 x 458	1
13	Стенка задняя (ДВП)	1596 x 396	1

## Фурнитура

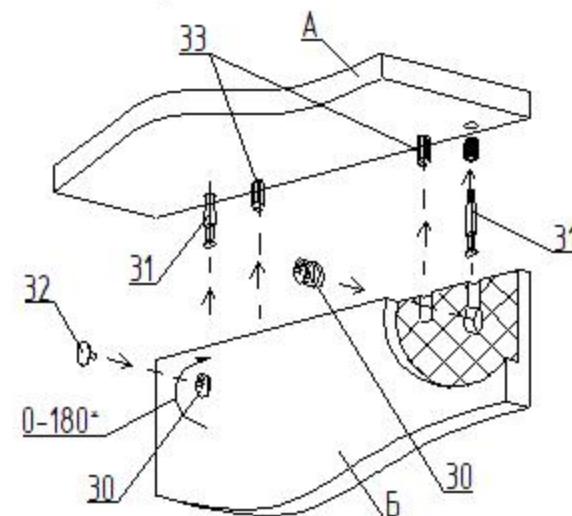
№.п	Наименование	Кол.
30	Эксцентрик	20
31	Шток эксцентрика	20
32	Заглушка эксцентрика	12
33	Шкант 8x30	8
34	Евровинт 7x50	32
35	Ключ для евровинта	1
36	Заглушка евровинта	8
37	Ножка регулируемая	8
38	Саморез 4x16	32
39	Ручка профильная 284 мм	3
40	Направляющая 400 (комплект)	3
41	Саморез 3,5x12	42
42	Гвозди 2x20	100
43	Стяжка межсекционная	2

### Сборка ящика



1. Перед креплением направляющих следует собрать ящик
2. Выдвинуть ответную планку направляющей поз.1 и снять ее отжав боковой фиксатор (черный язычок)
3. Прикрутить планку поз.1 к боковой стенке ящика поз.5/7 саморезами поз.41 согласно указанной разметке
4. Прикрутить направляющую поз.2 к боковой стенке каркаса саморезами поз.41 согласно указанной разметке
5. При монтаже ящика равномерно вставить планки поз.1 и поз.2 друг в друга с двух сторон и задвинуть их до щелчка фиксатора
6. Убедиться, что планки поз.1 зафиксировались в направляющих поз.2 выдвинув ящик несколько раз, если возникли проблемы см.пункт 5

Пример монтажа стыкуемых панелей с эксцентриковыми стяжками и шкантами



1. Вставить два штока 31 в панель А
2. Вставить два шканта 33 в панель А
3. Насадить на два штока 31 и два шканта 33 на соединяемую панель Б
4. Вставить эксцентрики 30 в глухие отверстия и поворотом по часовой стрелке затянуть
5. Установить заглушки 32 на эксцентрики 30.