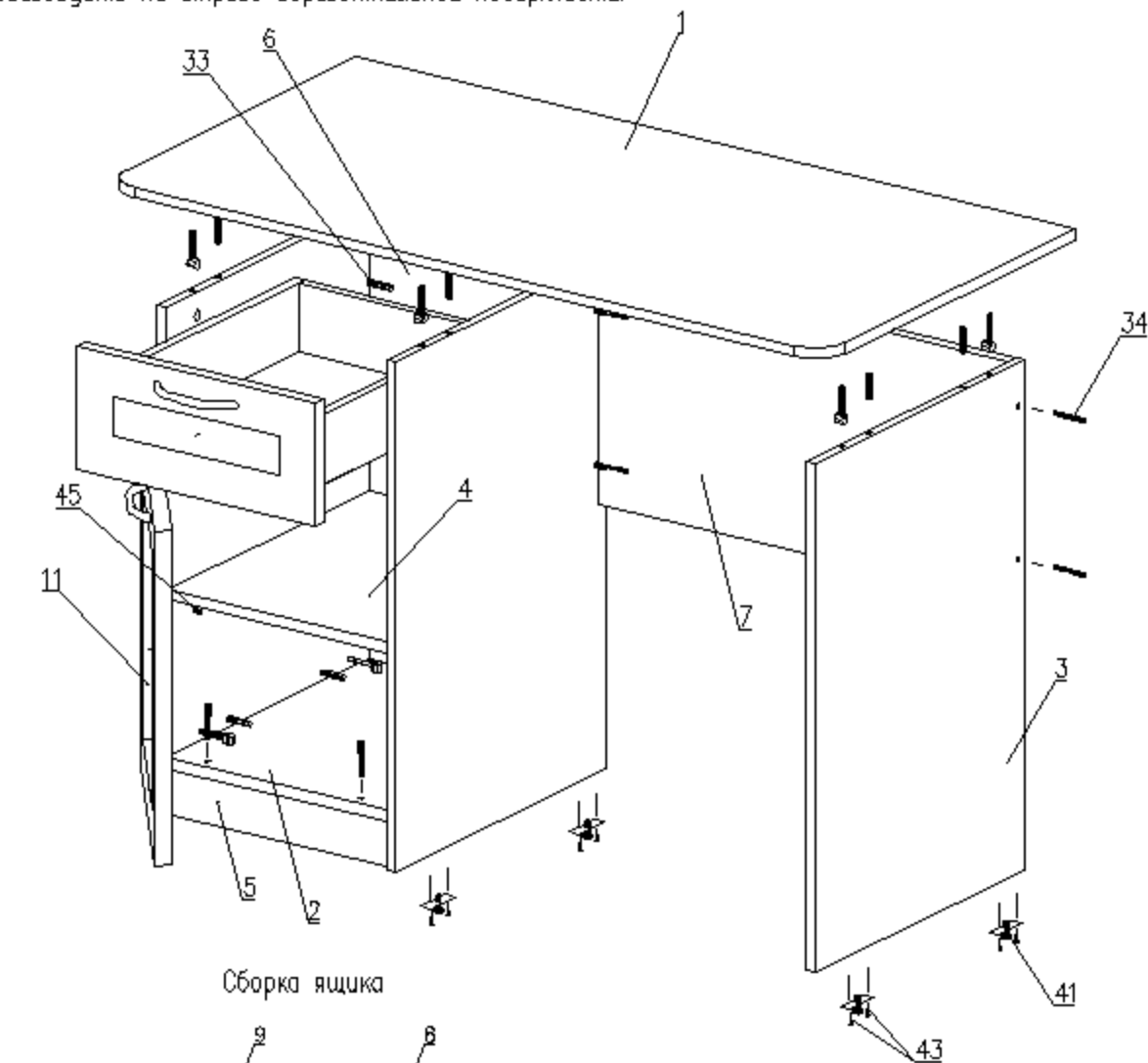
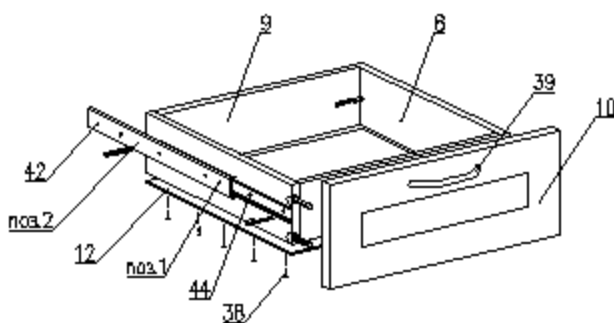


# СХЕМА СБОРКИ

Сборку производить на строго горизонтальной поверхности.

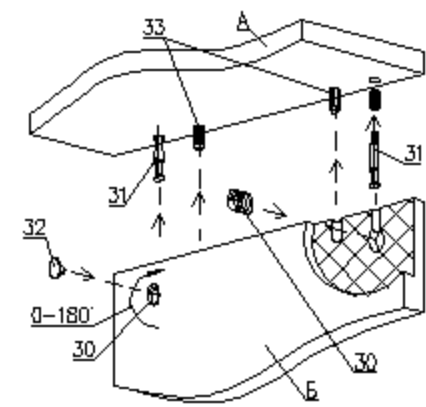


Сборка ящика

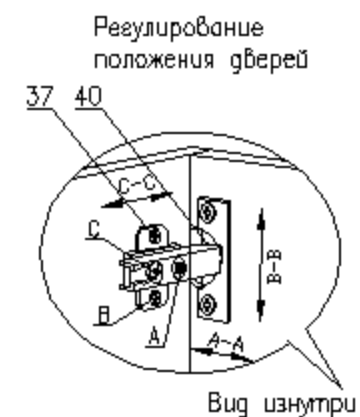


1. Перед креплением направляющих следует собрать ящик
2. Выдвинуть ответную планку направляющей поз.1 и снять ее опирая боковой фиксатор (черная язычок)
3. Прикрутить планку поз.1 к боковой стенке ящика поз.8 саморезами поз.44 согласно указанной разметке
4. Прикрутить направляющую поз.2 к боковой стенке каркаса саморезами поз.44 согласно указанной разметке
5. При монтаже ящика равномерно вставить планки поз.1 и поз.2 друг в друга с двух сторон и задвинуть их до щелчка фиксатора
6. Убедиться, что планки поз.1 зафиксировались в направляющих поз.2 выдвинув ящик несколько раз, если возникли проблемы см. пункт 5

Пример монтажа стыкуемых панелей с эксцентриковыми стяжками и шкантами



1. Вставить два штока 31 в панель А
2. Вставить два шканта 33 в панель А
3. Насадить на два штока 31 и два шканта 33 на соединяемую панель Б
4. Вставить эксцентрики 30 в глухие отверстия и поворотом по часовой стрелке затянуть
5. Установить заглушки 32 на эксцентрики 30.



Регулирование положения дверей

Для изменения положения двери по направлению стрелки С-С ослабить крепежный винт С.

Для изменения положения двери по направлению стрелки А-А использовать регулировочный винт А при ослабленном винте С.

После регулировки затянуть винт С.

Для перемещения двери по вертикали (стрелки В-В) ослабить шурупы В.

Стол письменный "Александрия"/"Агата"  
БН 126.15.14.00.00  
1200 x 600 x 760

## Детали

№п.п	Наименование	Размер	Кол.
1	Столешница	1200 x 600	1
2	Горизонт нижний	368 x 500	1
3	Стойбовая	740 x 500	3
4	Полка	368 x 482	1
5	Сапов	368 x 70	1
6	Стенка задняя	654 x 368	1
7	Перег	684 x 350	1
8	Стенка боковая ящика	460 x 100	2
9	Стенка торцевая ящика	311 x 100	2
10	Фасад (рамка)	178 x 398	1
11	Фасад (рамка)	486 x 398	1
12	Дно ящика (ДВП)	341 x 458	1

## Фурнитура

№п.п	Наименование	Кол.
30	Эксцентрик	14
31	Шток эксцентрика	14
32	Заглушка эксцентрика	14
33	Шкант 8x30	14
34	Евровинт 7 x 50	10
35	Заглушка для еврвинта	8
36	Ключ для еврвинта	1
37	Саморез 4x16	8
38	Гвозди 2x20	20
39	Ручка (компл.)	2
40	Петля 4-х шарнирная	2
41	Ножка фиксирующая	6
42	Направляющая 400 (комплект)	1
43	Саморез 4x30	12
44	Саморез 3,5x12	12
45	Полкодержатель	4